

VIRA SURVEY MAY 2026

VIỆT

NAM

NEW

ERA

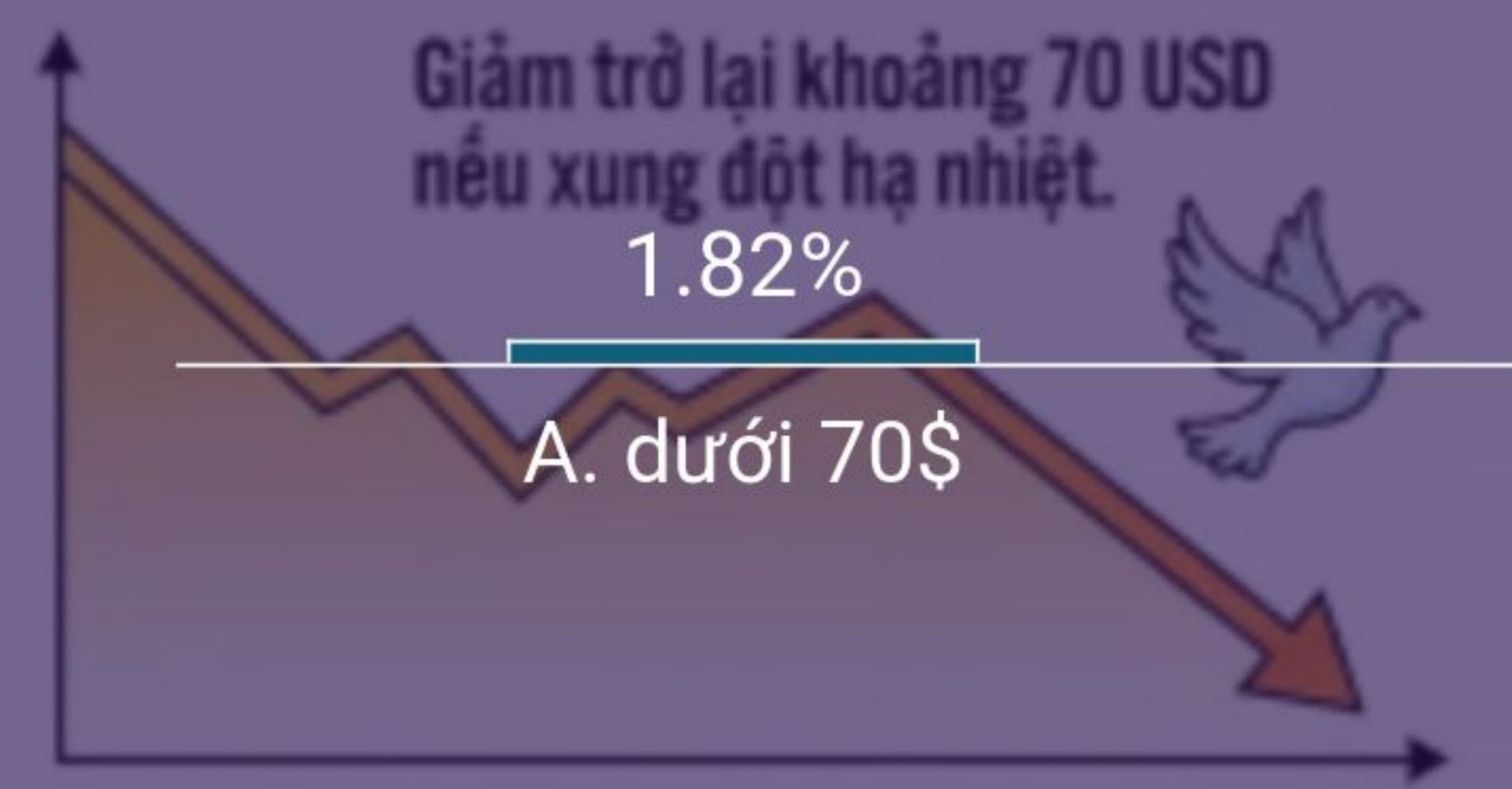
Quét mã QR để  
tham gia




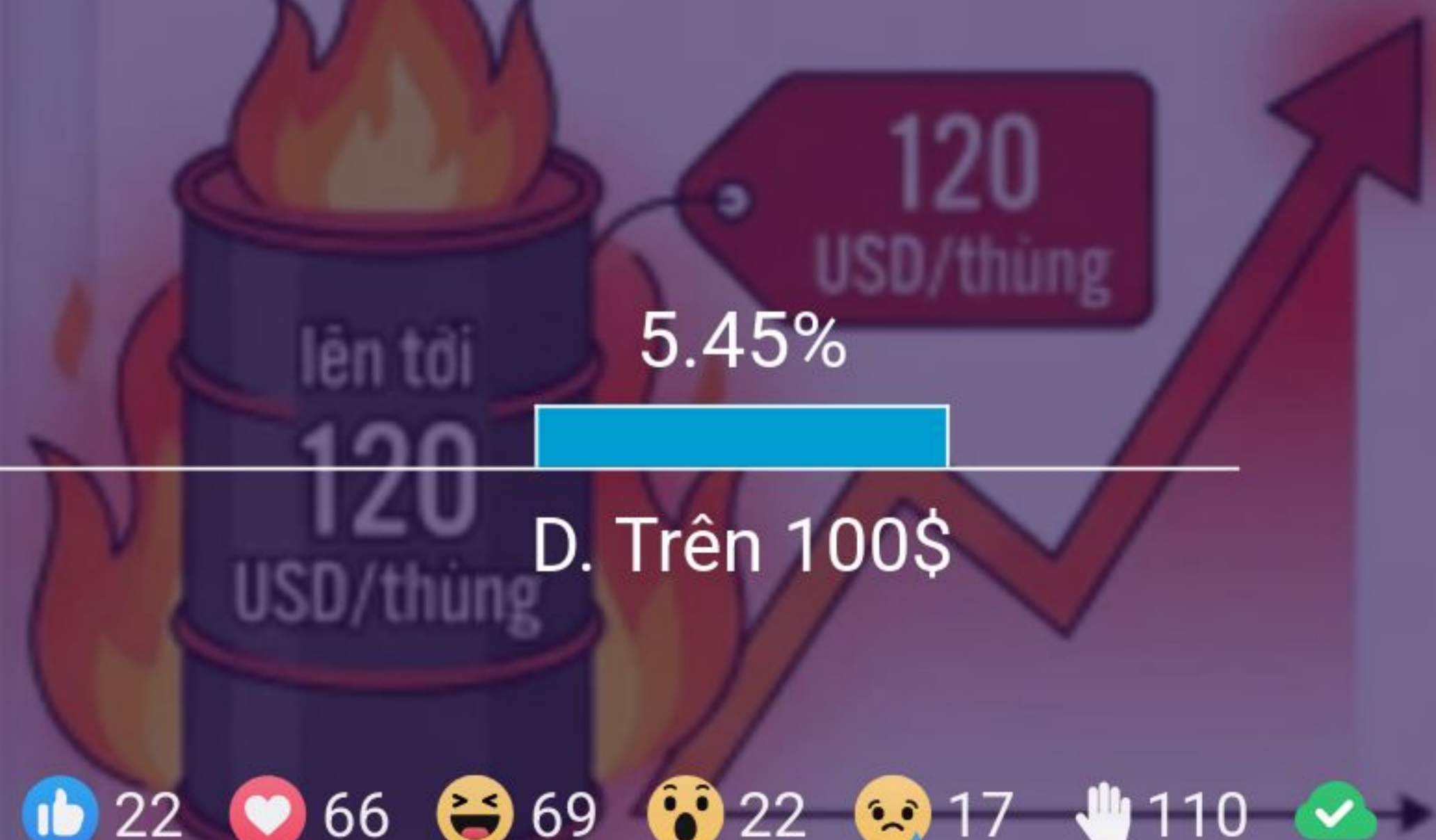
# GIÁ DẦU CÓ THỂ TĂNG TỚI MỨC NÀO?

## 1. Giá dầu Brent bình quân trong 8 tháng cuối năm 2026 (USD/bbl):

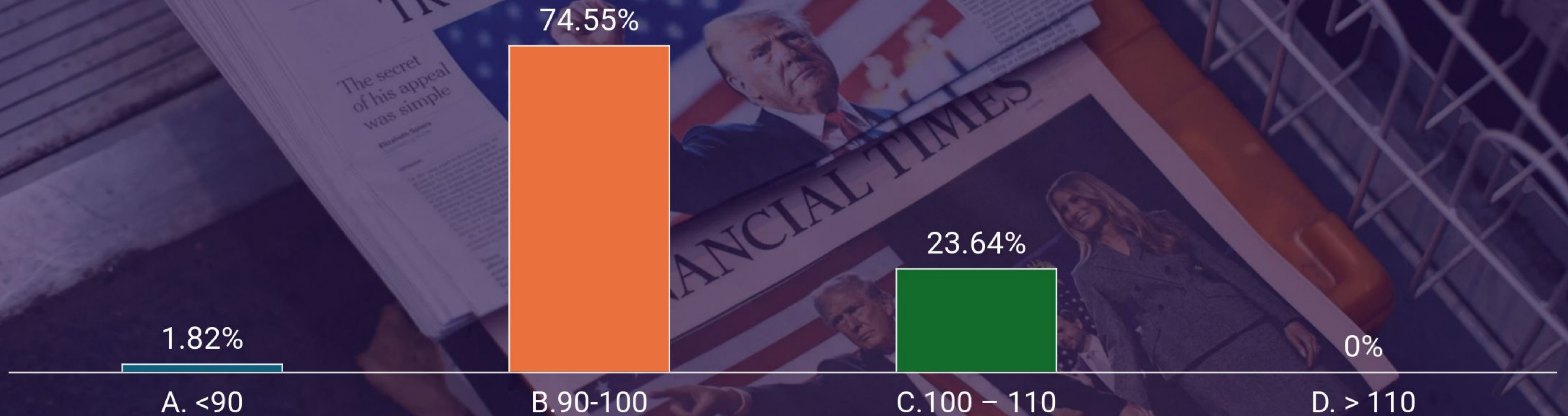
KỊCH BẢN 1 - CHIẾN TRANH NGẮN HẠN



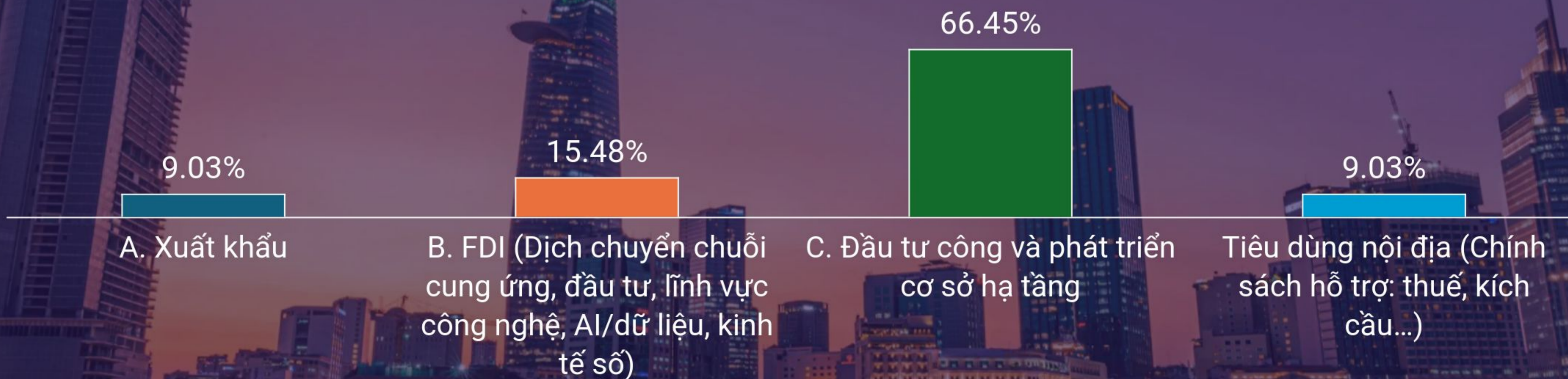
⚠ KỊCH BẢN XẤU NHẤT ⚠



## 2. Dự báo USD Index cuối năm 2026



### 3. Động lực tăng trưởng chủ chốt được kỳ vọng sẽ đóng góp lớn nhất vào GDP Việt Nam năm 2026



#### 4. Nguồn vốn chủ lực phục vụ cho kế hoạch đầu tư công và phát triển cơ sở hạ tầng trọng yếu của Việt Nam trong năm 2026 sẽ đến từ

37.58%




A. Tín dụng của hệ thống ngân hàng trong nước

30.2%



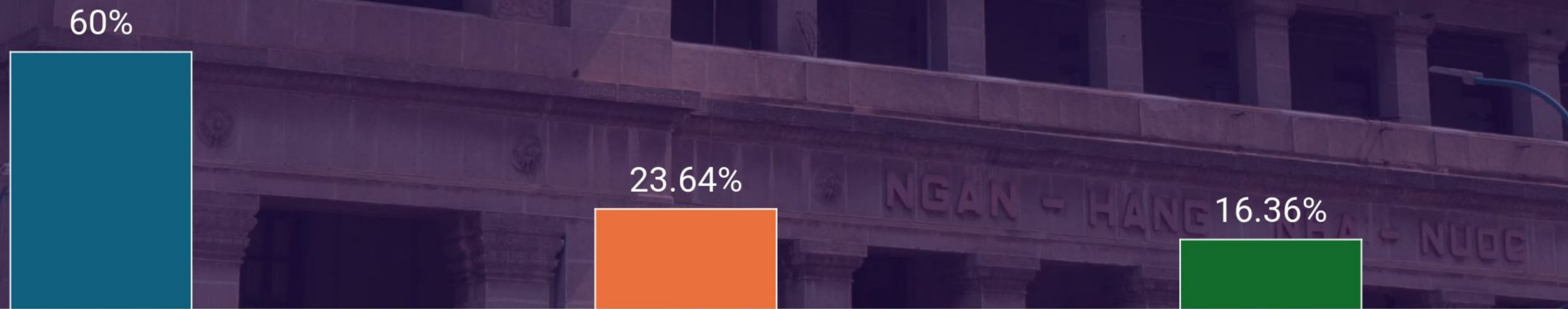
B. Thị trường vốn trong nước (phát hành cổ phiếu; trái phiếu chính phủ, trái phiếu doanh nghiệp)

32.21%



C. Thị trường vốn quốc tế (phát hành cổ phiếu; trái phiếu chính phủ, trái phiếu doanh nghiệp).

## 5. Định hướng chính sách tiền tệ của NHNN trong 8 tháng còn lại của năm 2026:



A. Nới lỏng trong thận trọng

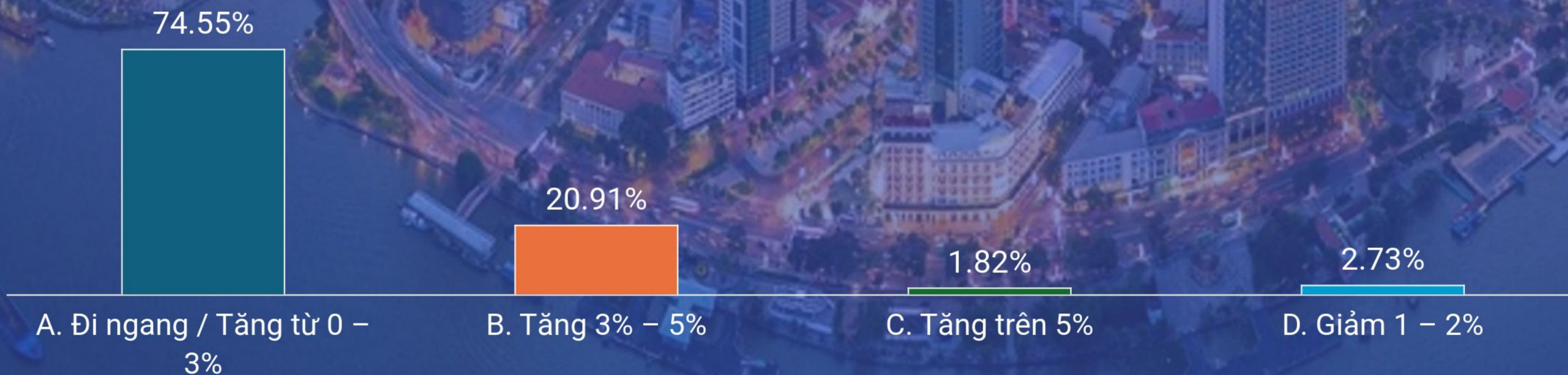
B. Nới lỏng, tập trung cho mục tiêu tăng trưởng GDP năm 2026

C. Có xu hướng thắt chặt vì áp lực tỷ giá, bất ổn vĩ mô

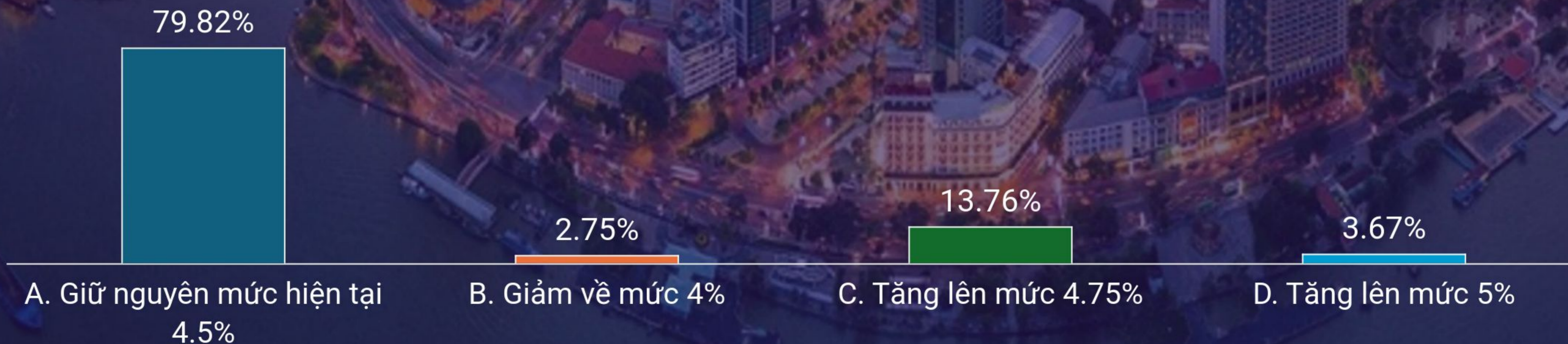
# 6. Dự báo CPI Bình quân Việt Nam năm 2026 so với năm 2025 (%)




## 7. Dự báo tỷ giá USD/VND LNH thời điểm cuối năm 2026 so với cuối năm 2025 (%)



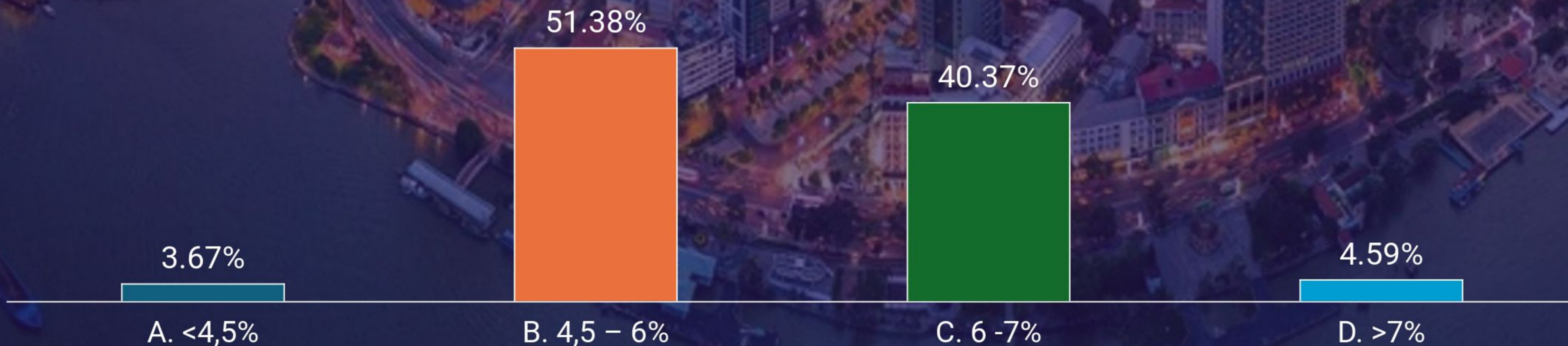
## 8. Dự báo lãi suất mua kỳ hạn 7D trên OMO cuối năm 2026 (%/năm)



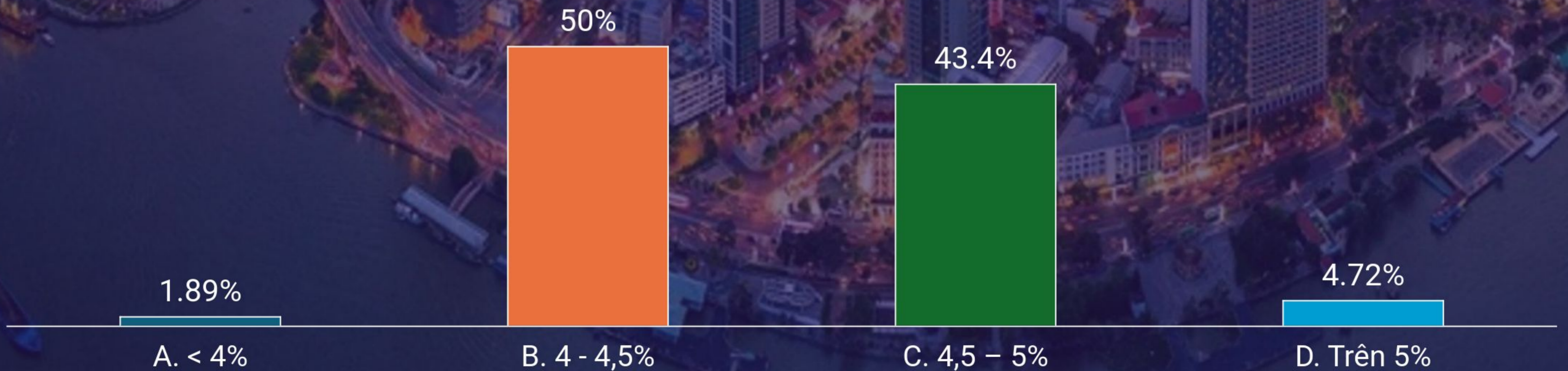
# 9. Xu hướng lãi suất huy động cuối năm 2026 so với hiện tại (%)



# 10. Dự báo lãi suất VND LNH kỳ hạn 1W bình quân năm 2026 (%/năm)



# 11. Dự báo lợi suất TPCP Việt Nam kỳ hạn 10Y bình quân năm 2026 (%/năm)



# Trends 2026



AI

XIN TRÂN TRỌNG CẢM ƠN